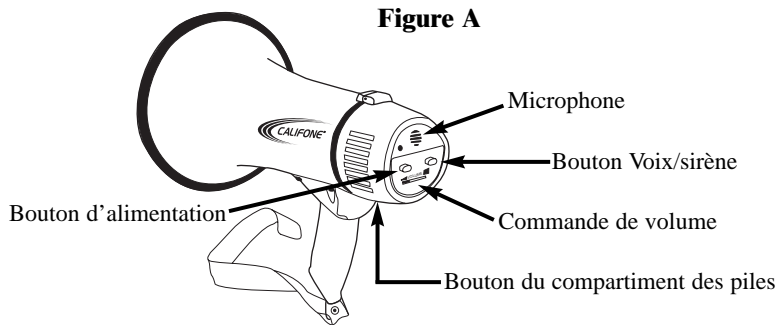


4. Nettoyage. Utiliser uniquement un détergent doux sans solvants pour éliminer la saleté ou graisse.

Utilisation du mégaphone:

1. Installation des piles. S'assurer que le bouton d'alimentation se trouve à la position ARRÊT et que la commande de volume est réglée sur le minimum. Appuyer sur le bouton du compartiment des piles (voir figure A) afin d'ouvrir le couvercle, puis installer les 6 piles D en suivant les indications de polarité positive (+) et négative (-).
2. Mise sous tension. S'assurer que le bouton Voix/sirène est réglé sur « voix », c'est-à-dire qu'il n'est pas enfoncé (voir figure A). Appuyer sur le bouton d'alimentation et parler dans le microphone en gardant la bouche à une distance d'environ 25 mm. Augmenter graduellement le volume pour se familiariser avec le niveau sonore. Il est vivement recommandé d'effectuer ce test en extérieur.

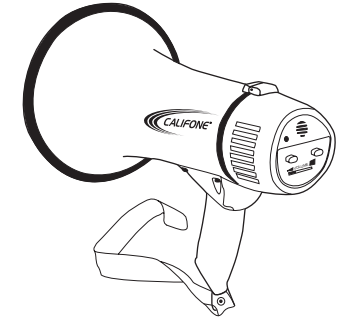
Réduire le volume et enfoncer le bouton Voix/sirène, puis augmenter une nouvelle fois graduellement le volume pour se familiariser avec le niveau sonore.



Caractéristiques techniques:

| | |
|------------------------|---|
| Alimentation: | 15 W valeur efficace, 20 W maximum |
| Microphone: | À électret |
| Commande de volume: | Régle à la fois voix et sirène |
| Distance efficace: | 300 m |
| Source d'alimentation: | Piles 'D' (6) |
| Durée des piles: | 6 heures en utilisation normale, 3 heures en utilisation continue |
| Dimensions: | Longueur 330 mm Diamètre du pavillon 190 mm |
| Poids: | 1,9 kg avec piles |

Califone International, Inc. • 1.800.722.0500 • www.califone.com



PA-15 Megaphone Owner's Manual

Description: The PA-15 Megaphone is a versatile product for use in many applications including security, sports, parks and recreation, construction, tour guides, fire, police and military.

Getting Started: Unpack and check the contents. In the carton you should have:

- PA-15 Megaphone with strap
 - 6 'D' Batteries
 - Owner's Manual
- Project Intercept Tag
 - Warranty Card

Damage: Inspect the product for shipping damage. If damage is found, notify the freight carrier immediately. Repack the product in the original packaging and await inspection by the freight carrier's agent. Notify your dealer of the pending freight claim.

Returning your product for service or repair: Should your product need servicing or repair contact your dealer or Califone Customer Service at 1-800-722-0500 to obtain a Return Authorization (RA) number. All returns must be accompanied by an RA number and shipped freight prepaid. COD shipments will be refused.

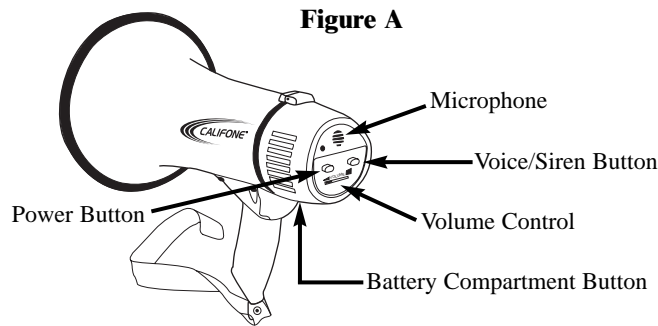
Instructions Prior to Use: Please read the following instructions before using this product.

1. Safety. This device can cause discomfort or hearing damage if directed at a persons' ear, particularly with the siren feature.
2. Batteries. If the unit is not to be used for a long period of time, one month for example, remove the batteries. Aged batteries can leak and cause corrosion to the contacts causing the product to perform poorly or not at all.
3. Environment. Do not leave the unit in direct sunlight or extreme hot or cold environments for an extended period of time as damage may occur.
4. Clean-up. Use only a neutral, non solvent detergent to remove dirt or grease.

Operating the Megaphone:

1. Installing the Batteries. Make sure that the power button is in the 'OFF' position and the volume control is at minimum. Depress the battery compartment button (Refer to Figure A) to open the battery door and install the 6 'D' cells being careful to observe the positive (+) and negative (-) polarity marks.
2. Powering Up. Assure that the **Voice/Siren** button is in the 'OUT' position for voice (Refer to Figure A). Depress the power button and speak into the microphone with your mouth approximately one inch (25mm) away. Gradually increase the volume to become acquainted with the loudness level. It is highly recommended that this test be done outside.

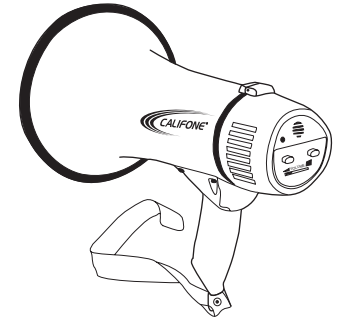
Reduce the volume and push the **Voice/Siren** button 'IN' and gradually increase the volume again to become familiar with the loudness level.



Specifications:

| | |
|---------------------|--|
| Power: | 15 Watts, RMS, 20 Watts maximum |
| Microphone: | Electret |
| Volume Control: | Works for both voice and siren |
| Effective Distance: | 1,000 feet (300 meters) |
| Power Source: | 'D' batteries (6) |
| Battery Life: | Normal use 6 hours, continuous use 3 hours. |
| Dimensions: | Length 13" (330 mm) Horn Diameter 7.5" (190 mm) |
| Weight: | 4.4 pounds (1.9 kg) with batteries |

Califone International, Inc. • 1.800.722.0500 • www.califone.com



Mégaphone PA-15 Guide d'utilisation

Description: Le mégaphone PA-15 est un produit polyvalent se prêtant à de nombreux usages, notamment dans les domaines de la sécurité, des événements sportifs, de la construction, des excursions guidées, ainsi que des interventions des pompiers, de la police et de l'armée.

Pour commencer: Sortir le contenu du carton et vérifier la présence des articles suivants :

Mégaphone PA-15 avec sangle
6 piles 'D'
Guide d'utilisation
Étiquette « Project Intercept »
Carte de garantie

Domages: Inspecter le produit pour vérifier l'absence de dégâts de transport. En cas de dommages, avvertir le transporteur sans délai. Remettre le produit dans son emballage d'origine et attendre son inspection par un agent du transporteur. Avvertir le revendeur de l'existence d'un sinistre à régler.

Renvoi du produit pour entretien ou réparation: Si le produit nécessite un entretien ou une réparation, contacter le revendeur ou le service clientèle de Califone au 1-800-722-0500 pour obtenir un numéro d'autorisation de renvoi (Return Authorization). Tout produit renvoyé doit être accompagné d'un tel numéro et doit être expédié en fret payé. Les marchandises expédiées contre remboursement seront refusées.

Avant l'utilisation: Lire les instructions suivantes avant d'utiliser le mégaphone.

1. Sécurité. Ce produit peut créer une sensation de gêne voire un dommage auditif lorsqu'il est dirigé vers les oreilles, en particulier en mode sirène.
2. Piles. Retirer les piles s'il est prévu de ne pas utiliser l'appareil pendant un certain temps, par exemple un mois. Les piles usagées peuvent couler et corroder les contacts, entravant le bon fonctionnement de l'appareil.
3. Environnement. Ne pas exposer l'appareil à la lumière directe du soleil ni à une chaleur ou un froid extrême pendant des périodes prolongées, ceci pouvant l'endommager.